

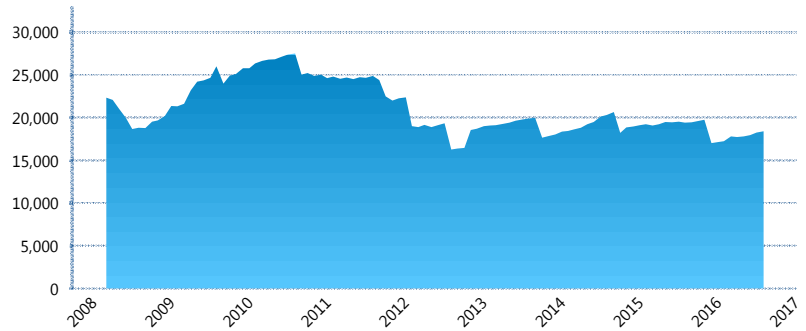
I. INFORMACIÓN FINANCIERA

I) Detalles del Fondo

Detalles del Fondo	
Razón Social	Inbursa Siefore Básica 4, S.A. de C.V.
Inicio de Operaciones	05/03/2008
Tipo de Fondo	Básica
Clave Bolsa	INBURS4
Activos Administrados *	18,416
ISIN	MX54IN4T0025
Comisión Anual	0.98%
Administrador	Afore Inbursa, S.A. de C.V.
Director General	Lic. José Ignacio Jiménez Santos
Presidente del Consejo	Sandra Sosa Nasta

Activos Administrados *

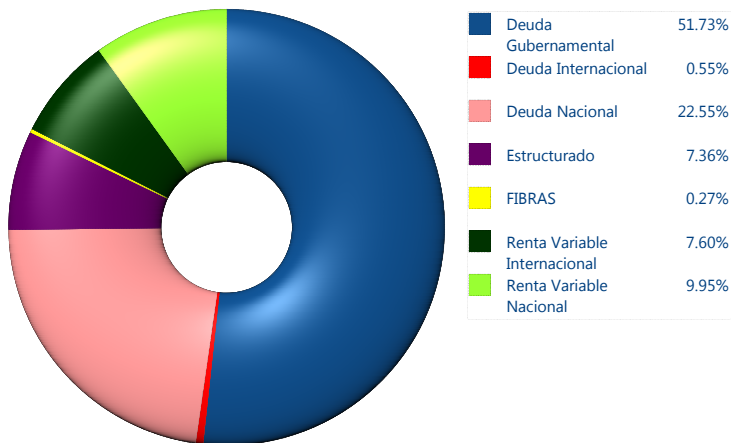
\$18,416



*Cifras en millones de pesos

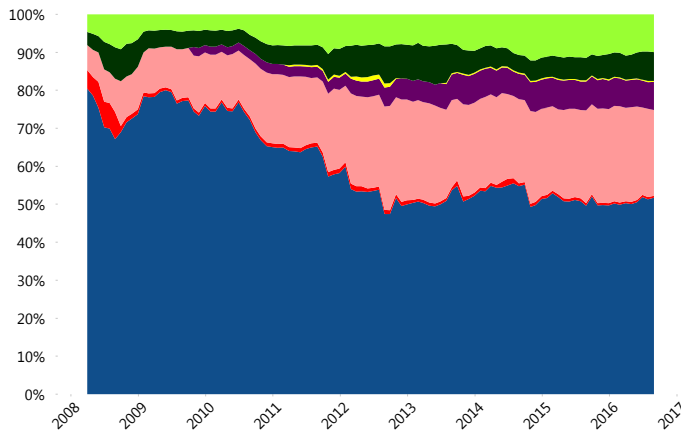
Contiene el efecto de fusiones, cortes transversales y transferencias por edad. Para mayor información consultar: <http://www.consar.gob.mx/gobmx/Aplicativo/Factsheets/EC/ECSAR.pdf>

II) Inversiones



Tipo de Instrumento	Inbursa (SB4)	Sistema Básicas 4**
Renta Variable Nacional	Renta Variable Nacional 9.95%	8.36%
Total	9.95%	8.36%
Renta Variable Internacional	Renta Variable Internacional 7.60%	15.58%
Total	7.60%	15.58%
Mercancías	Mercancías 0.00%	0.32%
Total	0.00%	0.32%
FIBRAS	FIBRAS 0.27%	1.72%
Total	0.27%	1.72%
Estructurado	Estructurados 7.36%	4.16%
Total	7.36%	4.16%
Deuda Nacional	Alimentos 0.00%	0.21%
	Automotriz 0.00%	0.04%
	Banca de Desarrollo 0.00%	2.05%
	Bancario 1.27%	1.00%
	Bebidas 0.20%	0.36%
	Cemento 0.00%	0.07%
	Centros Comerciales 0.00%	0.09%
	Consumo 0.00%	0.26%
	Deuda CP 0.00%	0.01%
	Empresas Productivas del Estado 3.06%	2.97%
	Estados 0.72%	0.69%
	Europesos 5.43%	2.66%
	Grupos Industriales 1.68%	0.62%
	Infraestructura 5.95%	3.21%
	Otros 0.00%	0.99%
	Papel 0.00%	0.07%
	Serv. Financieros 0.15%	0.22%
	Telecom 1.44%	1.45%
	Transporte 0.00%	0.27%
	Vivienda 2.65%	1.44%
Total	22.55%	18.66%
Deuda Internacional	Deuda Internacional 0.55%	0.55%
Total	0.55%	0.55%
Deuda Gubernamental	BONDESD 0.00%	2.14%
	BONOS 1.04%	19.73%
	BPA182 0.00%	0.01%
	CBIC 0.00%	3.19%
	CETES 39.90%	1.99%
	REPORTO 2.86%	1.95%
	UDIBONO 7.92%	20.15%
	UMS 0.00%	1.50%
Total	51.73%	50.65%
Total	100.00%	100.00%

Evolución de Inversiones



**Considera las inversiones de todo el grupo de SIEFORES Básicas 4 Cifras al cierre de agosto de 2016

III) Desempeño

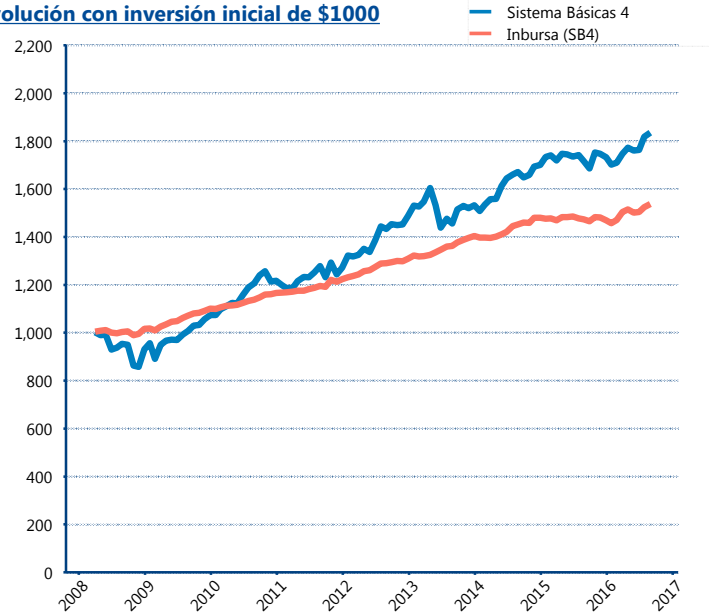
Rendimiento Bolsa

Tipo	Inbursa (SB4)	Sistema Básicas 4
1 año	4.34%	6.62%
2 años	2.89%	4.67%
3 años	4.09%	7.79%
5 años	5.10%	7.43%

Indicador de Rendimiento Neto

Siefore	IRN %
SURA (SB4)	9.28%
Profuturo (SB4)	9.24%
PensionISSSTE (SB4)	8.97%
Banamex (SB4)	8.92%
Metlife (SB4)	8.23%
Principal (SB4)	8.19%
Invercap (SB4)	8.00%
XXI-Banorte (SB4)	7.84%
Azteca (SB4)	7.56%
Coppel (SB4)	7.33%
Inbursa (SB4)	5.06%
Promedio Simple	8.06 %
Promedio Ponderado	8.38 %

Evolución con inversión inicial de \$1000



Construido con el precio de la Siefore registrado en la Bolsa Mexicana de Valores

IV) Medidas de sensibilidad y riesgos

Evolución del Plazo Promedio Ponderado

